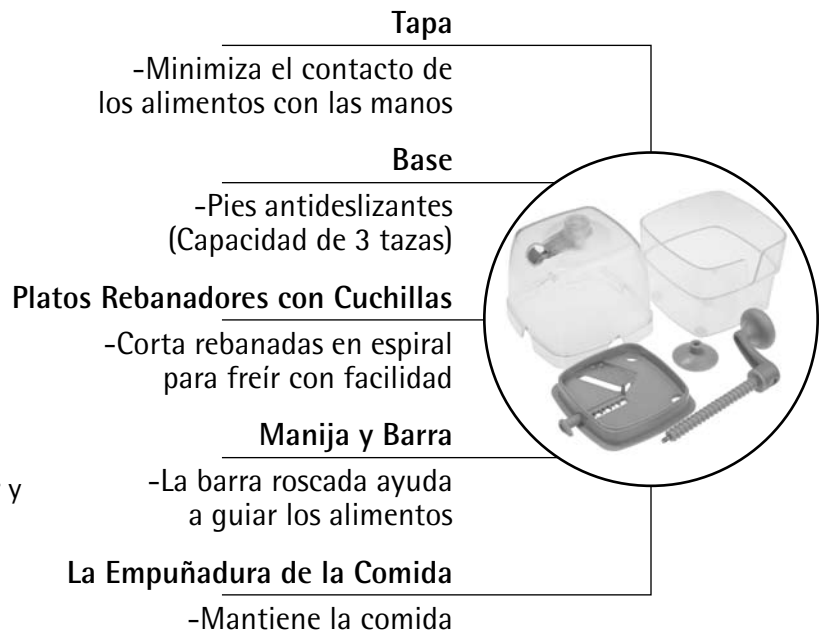


Progressive®

El Cortador de Espirales para Freír

Características y Beneficios

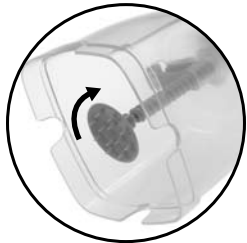
- Rápida y fácilmente corta las papas en espiral para freír y rebana fruta y verduras
- El recipiente minimiza el contacto con las manos y con derrames en la barra de la cocina



Uso




1. Inserte la manija y la barra en la parte superior de la tapa, jale la palanca del costado para deslizar la barra hacia abajo.




2. Atornille la empuñadura de la comida en la barra.



3. Coloque el plato rebanador con las cuchillas en la base.



4. Para engranar las cuchillas y cortar las papas en espiral, gire la perrilla hacia la izquierda en la posición vertical.



5. Empuje los alimentos hacia la empuñadura de alimentos.



6. Ponga la tapa en su lugar. Gire la manija y mantenga en posición la parte superior de la tapa firmemente.



7. Levante para remover la cubierta y el plato rebanador con las cuchillas. Vacíe la base frecuentemente mientras esté usando este utensilio.

Limpieza

- Use con cuidado cuando maneje las cuchillas.
- Es seguro poner todas las partes de este artículo en la lavadora de platos.

¡Precaución!

- ¡Las cuchillas son muy filosas!. Use precaución cuando opere o lave las partes de este artículo para evitar lesiones