


Progressive®

Coupoir à Frite Recourbée

Caractéristiques / Avantages

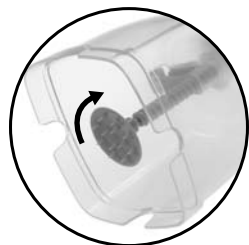
- Crée Rapidement et Facilement des Frites et des Tranches Spirales à partir de Fruits et Légumes
- Le Récipient Réduit au Minimum le Contact avec les Mains et la Saleté sur le Comptoir

- 
- Couvercle**
- Réduit au Minimum le Contact des Mains avec les Aliments
 - Base**
- Pieds Antidérapants (Capacité de 3 tasses)
 - Plaque Tranchante avec Lames**
- Coupe Facilement des Tranches et des Frites Spirales
 - Poignée et Tige**
- La Tige Filetée Aide à Guider les Aliments
 - Grille pour Aliments**
- Maintient les Aliments en Place

Mode d'emploi



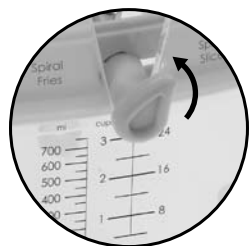
1. Insérer la poignée et la tige sur le dessus du couvercle et tirer le levier sur le côté pour faire glisser la tige vers le bas.




2. Visser la grille à aliments sur la tige.



3. Placer la plaque tranchante avec lames sur la base.



4. Pour engager les lames pour frites spiralées, tourner le bouton vers la gauche en position verticale.



5. Pousser les aliments dans la grille à aliments.



6. Mettre le couvercle sur la base. Tourner rapidement la poignée et tenir fermement le dessus du couvercle.



7. Soulever pour enlever le couvercle et la plaque tranchante avec lames. Vider fréquemment la base après chaque usage.

Nettoyage

- Faites attention quand vous manipulez les lames.
- Toutes les pièces vont sans danger dans le Bac Supérieur du Lave-Vaisselle.

Avertissements!

- Les lames sont très aiguisées! Faites attention quand vous faites fonctionner l' article et que vous le lavez pour éviter de vous blesser.